

ETERNAL

80X160 — 31,50"X63"



Porcelánico
Porcelain



Polivalente
Versatile



Dest. Medio(v3)
Shade Variation: Medium



No Repetitivo
No Repetitive



Antihielo
Frost proof




Rectificado
Rectified



ETERNAL CREAM NATURAL
P8016L



ETERNAL PEARL NATURAL
P8016L




ETERNAL CREAM PULIDO
P8016P



ETERNAL PEARL PULIDO
P8016P




ETERNAL TAUPE NATURAL
P8016R



ETERNAL DARK NATURAL
P8016R



ETERNAL TAUPE PULIDO
P8016RP



ETERNAL DARK PULIDO
P8016RP

CARACTERÍSTICAS TÉCNICAS / TECHNICAL CHARACTERISTICS

Formato Size	Color Colour	MOHS (Dureza) Strength Resistance	PEI		DESPLIZAMIENTO GLIDE			Absorción de Agua Water Absorption	Resistencia Química / Chemical Resistance							Resistencia a las Manchas Stain Resistance			Resistencia Mecánica Mechanical Resistance			
			Clase Class	Etapas Abrasión Abrasion Stage	UNE-ENV 12633:2003	DIN 51130**	DIN 51097**		P.D. Limpieza Cleaning	Aditivos Agua Piscina Additive pools water	Ácidos y Alcalis Acids and Alkalies (Baja concentración) (Low concentration)			Ácidos y Alcalis Acids and Alkalies (Alta concentración) (High concentration)				Con Acción Trazante Tracing Action	Con Acción Química Oxidante Chemical Oxidize Action	Con Acción Fílmica Filmic Action	Resistencia a la helada Frost Resistance	Resistencia a la flexión Bending Resistance
											Ácido Clorídrico Hydrochloric Acid	Ácido Cítrico Citric Acid	Hidróxido Potásico Potassium Hydroxide	Ácido Clorídrico Hydrochloric Acid	Ácido Láctico Lactic Acid	Hidróxido Potásico Potassium Hydroxide						
80X160	Cream	6	4	6000	1	R9		<0,5%	GA	GA	GLA	GLA	GLA	GHA		GHA	5	5	5	RESISTE	>35N/mm2	
	Pearl	6	4	6000	1	R9		<0,5%	GA	GA	GLA	GLA	GLA	GHA		GHA	5	5	5	RESISTE	>35N/mm2	
	Taupe	6	3	1500	1	R9		<0,5%	GA	GA	GLA	GLA	GLA	GHA		GHA	5	5	5	RESISTE	>35N/mm2	
	Dark	6	3	1500	1	R9		<0,5%	GA	GA	GLA	GLA	GLA	GHA		GHA	5	5	5	RESISTE	>35N/mm2	
	Taupe	4	3	1500	0			<0,5%	GA	GA	GLA	GLA	GLA	GHB		GHB	5	5	5	RESISTE	>35N/mm2	
	Dark	4	3	1500	0			<0,5%	GA	GA	GLA	GLA	GLA	GHB		GHB	5	5	5	RESISTE	>35N/mm2	

EMBALAJE / PACKING LIST

	Pcs / Cajas Pcs / Box	M2 / Cajas Sqm / Box (aprox.)	Kg / Cajas Kg / Box	Cajas / Palet Boxes / Pallet	M2 / Palet Sqm / Pallet (aprox.)	Kg / Palet Kg / Pallet	Pulgadas Inches
80X160	1	1.28	26	42	53.76	1092	31,50"X63"



Se aconseja uso del Sistema Nivelado

We recommend using Levelling System to fix the tiles

Fecha: 24/04/2026

BALDOCER